

◆お見積り、ご発注、デザイン(版下)作成の際、参考にしてください。

左右センターホールドタイプは、縦半分に折るタイプで

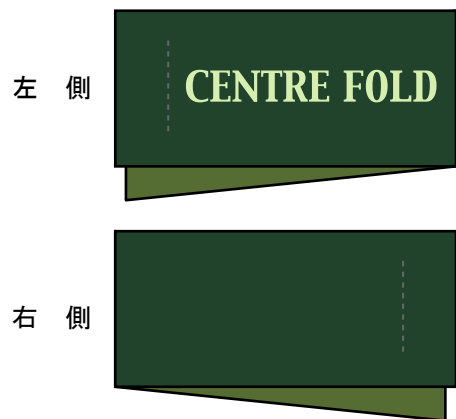
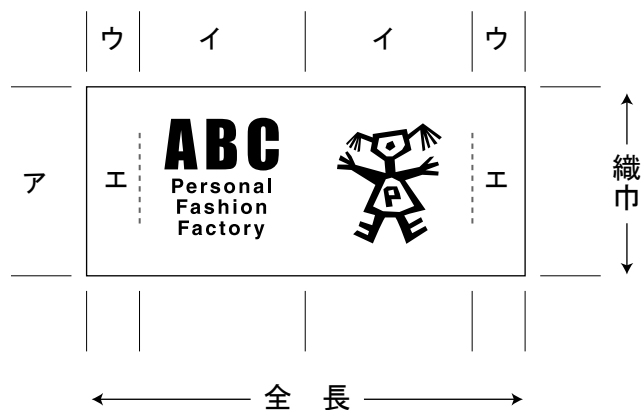
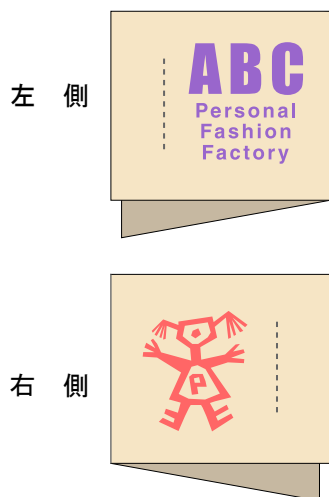
ア=織巾、イ=仕上がり寸法、ウ=縫い込み寸法です。

製品の納品寸法は、イ+ウになります。

製品の全長は、ウ+イ+イ+ウになります。

ウは、通常5～7mmになります。

エ=破線は、縫込み位置を印す線です。(目立たないように入れることも出来ます)



注意 センターホールドの場合、アイテムに取り付けた時を考慮して、文字や柄の方向に注意しましょう！